







	入院時 (手術前日)	手術当日 (手術前)	手術後 (0日目)	(1日目)	(2日目)	(3日目)	(4日目)	(5日目)	(6日目)～退院	
月/日(曜日)	/ ()	/ ()	/ ()	/ ()	/ ()	/ ()	/ ()	/ ()	/ ()	
医師からの説明 および診療予定	*医師から 手術・治療計画の説明 同意書の確認 (印鑑持参して下さい) *麻酔科受診	 おめでとうございます! 手術室で生まれた直後 にお母さんと対面します	産後お困りのことがございましたら、遠慮なく相談してください					産後の診察があります お祝いディナー1800~1900 718号室		倉部のフィルムを外します 倉部にテープを貼ります
食事	固形物は()時までです。 アルジネートウォーターを飲んでください	水分は()時までです	医師の許可があれば水分開始	()5分かゆ ()全かゆ	()産褥食					
注射 内服		手術前の点滴開始 午前中		点滴終了します 食後に内服をします						
活動	・制限はありません ・消灯後は早めにお休みください	体を休めてください	・ベッド上安静ですが、徐々に体を動かすためにも寝返りをしましょう	・病棟内の歩行は自由です	・体調に合わせて赤ちゃんのお世話をします。					
排泄			・排尿の管が入っています	・排尿の管を抜き、トイレまで歩行します。	・産後の排尿・排便によって子宮収縮を促進します。 ・排尿は3~4時間毎に、排尿してください					
尿/便回数	/	/	/	/	/	/	/	/	/	
清潔	シャワー浴			洗面、ナプキン交換の援助を行ないます 体を拭きます	シャワー浴ができます					
検査 処置	入院後、NST(子宮収縮・胎児心拍モニターを装着します。)	朝、排便がなければ浣腸します NST 弾性ストッキングをはきます	足に血栓予防のフットポンプがついています	血液検査 尿検査 朝ツボテープを外します	ご自分でできない場合は、体を拭いたり、洗髪の援助をいたします		血液検査 尿検査 血圧、体重測定			
お母さん	・入院・手術について説明します ・血栓予防の院内放送をみてください(18:30~21:00) ・手術の必要物品の準備を確認します ・産婦一般健康診査用紙を提出してください	ベッドのまま手術室へ行きます 手術室入室時間は(:)です ご家族の方は、案内があるまでお部屋でお待ち下さい	手術後、時間ごとに身体状態のチェック、点滴調節、ナプキンの交換、洗面に伺います	*産後の入院中の生活についてお話しします *聴覚検査、先天性代謝異常検査の申込書を提出してください	産後の教室 (育児と産後の健康管理について話します) 時間：月・水・金の14:00~15:00 場所：やすらぎ和室 持ち物：パンフレット 「お母さんと赤ちゃんへ」		・沐浴のお話と見学をします	・沐浴の練習をします	赤ちゃんのために退院は14時までお願いいたします	
赤ちゃん	病院からアルバムを贈呈しています 赤ちゃんの成長の記録にご利用下さい		赤ちゃんがおっぱいを欲しがるしくさをしたら飲ませましょう	出血予防のため ビタミンK2シロップ剤を飲みます(1日目・5日目)	・足紋をとります ・沐浴をします		・ビタミンK2の内服をします ・血液の検査をします ・浴をします ・産科医師の診察があります	お母さんが沐浴します 黄疸と先天性代謝異常の検査		
産後の教室										
勤務の都合上、その日の医師及び看護者の担当は変わりますが、安心して入院生活を送れるよう努めます										

☆請求書は、
平日：風領にお渡しします → 2階の窓口でお支払い下さい
休日：郵送します

《退院時お渡しするもの》
母子手帳、診察券2枚(母・子)、赤ちゃん健診の案内、予約票、臍帯ネームカード・バンド、授乳の記録、請求書、お預かりした書類

※入院時、保険証の確認がお済でない方は2階窓口で提示ください。