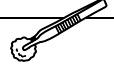
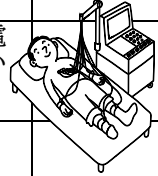






アブレーション治療を受けられる方へ

様

医師

看護師

経過	入院日	治療前	治療後	治療後1日目	治療後2日目	治療後3日目	～治療後5日目	
月日	1日目 (/)	2日目 (/)		3日目 (/)	4日目 (/)	5日目 (/)	～7日目 (/)退院	
目標	アブレーション治療について理解ができる アブレーション治療について不安なことがあれば伝えることができる		安静を守ることができる 異常があれば看護師に知らせることができる	異常があれば看護師に知らせることができる			退院後の注意点が理解できる	
治療薬剤	内服薬の継続・追加・変更があれば説明します	開始1時間前から右手に点滴をします	鼻に管が入ったまま部屋に帰ってくる場合があります 医師の診察後、鼻の管は抜きます	点滴は本日で終了予定です				
処置	心電図モニターをつけます へそ下～大腿部、必要あれば胸部の除毛をします	点滴前に治療着に着替えます 尿の管を入れます	針を刺した部位の止血のため圧迫固定します 止血のためそけい部に重しをのせます 心電図モニターをつけます	医師が圧迫していた部位を確認します			退院時に心電図モニターを外します	
検査	()	予定開始時間は () 時です 治療は足の付け根と首の血管から行います	治療後、心電図検査を行います	朝、心電図検査を行います	24時間心電図検査を行います			
安静度	病棟内歩行可能です 	車椅子またはストレッチャーで血管撮影室へ移動します	出血や血腫の予防のため自分で起き上がることや寝返りはできません 針を刺した部位の安全を保つため、足を固定します	医師の診察後、午前中はベッド上安静です 午後から室内歩行できます	病棟内歩行できます			
食事	() 食です	治療1食前 () から絶食です 水分は治療1時間前 () 時まで飲めます	覚醒状況に応じて、水分や食事摂取が可能な時間をお知らせします 食事はおにぎり食となります	朝食までおにぎり食です 昼食より治療前の食事に戻ります				
清潔	制限はありません			体を拭きます		24時間心電図終了後シャワー浴ができます		
排泄	制限はありません	尿の管を入れます		尿の管を抜きます 午後より室内トイレ歩行できます				
説明指導	看護師より病棟の案内・入院の必要物品など、説明を行います 外来で説明が終わっている方は同意書を提出してください	ご家族は予定開始時間の30分前までにお越し下さい 貴金属・入れ歯・湿布・眼鏡は外してください 化粧はしないでください *開始時間が遅れることがありますので御了承ください	ご家族は治療終了まで血管撮影室前で待機してください 治療後、医師より説明があります	痛み・気分が悪いなどの症状がありましたら看護師にお知らせ下さい			看護師より退院後の生活指導を行います	

*病状によって医師より安静度、清潔、退院日など予定変更される場合があります *分からないことがありましたら、その都度看護師にお聞き下さい

富山赤十字病院

以上につき 年 月 日主治医から説明を受けました 患者署名: 代理人 続柄() 2024.3改訂