



別紙入院診療計画書
ペースメーカー（スクリーイン）
植え込み型除細動器（ICD）

挿入術を受けられる方へ

様

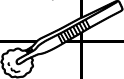
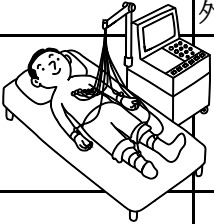

医師

看護師

経過	入院	手術前	手術後
月日	1日目（ / ）	2日目（ / ）	
目標	手術について不安なことがあれば伝えることができる		手術後の安静が守られる 痛みがあれば看護師に知らせることができる 体の異常があれば看護師に知らせることができる
治療薬剤	内服薬の継続または中止を説明します	手術1時間前より点滴をします	手術後の内服について変更があれば説明します
処置	心電図モニターをつけます 必要あれば手術部位の除毛をします 	点滴前に手術着に着替えます 	出血を予防する為に手術部位に重りを2時間のせませす 胸帯で固定します 心電図モニターをつけます
検査	採血、胸部レントゲン、心電図検査をします	予定開始時間は（ ）時です	手術後、胸部レントゲンと心電図検査をします
安静度	病棟内または病院内歩行できます	ストレッチャーで1階の血管撮影室へ移動します	創部の安静のため自分で起き上がることや寝返りはできません 背もたれに寄りかかって上半身を起こすことができます 安静時間は医師の指示により変更となるため、その都度説明します
食事	（ ）食です	手術1食前（ ）から絶食です 水分は手術1時間前（ ）時まで飲めませす	水分は1時間後、食事は2時間後より摂取できます
清潔	制限はありません		
排泄		手術前に尿の管を入れます	
説明指導	看護師より病棟の案内・入院の必要物品など、説明を行います 医師からの説明時、ご家族も一緒にお聞き下さい 説明後、同意書を記入し提出して下さい また、外来で説明が終わっている方は同意書を提出して下さい 看護師より検査の説明をします 入院期間中に身体障害者手続きの説明があります	ご家族は開始予定30分前までにお越しください 貴金属、入れ歯、湿布、眼鏡は外してください 化粧はしないで下さい *開始時間が遅れることがありますので御了承ください	ご家族は手術終了まで血管撮影室の前で待機してください 手術後、医師より説明があります 

痛み、気分が悪いなどの症状がありましたら看護師にお知らせください

別紙入院診療計画書
 ペースメーカー(スクリーイン) } 挿入術を受けられる方へ
 植え込み型除細動器 (ICD)

経過	手術後1日目	手術後2日目	手術後3日目	手術後4日目	手術後5日目	手術後6日目	手術後7日目	手術後8日目	退院
月日	3日目 (/)	4日目 (/)	5日目 (/)	6日目 (/)	7日目 (/)	8日目 (/)	9日目 (/)	10日目 (/)	11日目
目標	手術後の安静が守られる 痛みがあれば看護師に知らせることができる 体の異常があれば看護師に知らせることができる			退院後の生活や注意点が理解できる					
治療薬剤	抗生剤点滴が1日2回 あります	→	点滴は終了です						
処置	医師の指示があるまで胸帯で 固定します 心電図モニターを継続します						抜糸をします		退院時に 心電図モ ニターを 外します
検査	朝、心電図検査をします				24時間心電図 をおこないます		胸部レントゲン 心電図 臨床技師による 器機のチェック があります		
安静度	医師の診察後、病棟内歩行で きます	→	病院内歩行で きます						→
食事									
清潔	体を拭きます						→	抜糸後、手術後の創の状態 がよければシャワーがで きます	
排泄	尿の管を抜きます 管が抜ければ室内トイレ歩行 できます								→
説明指導	毎日、脈拍測定の練習をします 明日よりパンフレット「あな たとペースメーカー」に沿っ て生活指導を開始します	看護師より 「各機械のしく みについて」説 明があります	看護師より 「電磁波につい て」説明があり ます	看護師より 「日常生活の留 意点について」 説明があります					(ペー ス メー カー・ ICD)手帳を お渡ししま す
痛み、気分が悪いなどの症状がありましたら看護師にお知らせ下さい									

*病状によって医師より安静度、清潔、退院日など予定変更される場合があります *分からないことがありましたら、その都度看護師にお聞き下さい 富山赤十字病院

以上につき、 年 月 日 主治医より説明を受けました。 患者署名: 代理人: (続柄)