
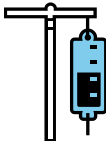




経過	治療前日	治療当日（前）	治療当日（後）	治療後1日目
月日	/	/	/	/
目標	安全・安楽に治療を受けることができる		シャント音の変化について伝えることができる	
治療	内服薬の継続または中止を説明します 	治療着に着替え、点滴を行います 	透析日であれば透析室にて透析を行います シャントの腕は固定しているので曲げないようにして下さい 中止薬の再開について説明します	透析日は透析終了後退院となります 非透析日は診察後退院となります 
処置	シャント音を確認します		帰室後、医師の指示があれば、点滴、止血バンドを外します 	
安静度	病棟内または院内歩行できます	車椅子またはストレッチャーで血管撮影室に移動します	治療、透析後は車椅子またはストレッチャーで移動します 帰室後は室内歩行できます	院内歩行できます
食事	制限食が出ます	治療前の一食のみ絶食となります 水分は開始1時間前まで飲めます	水分は1時間後・食事は2時間後より摂取できます	
清潔	シャワー浴ができます	希望があれば身体を拭きます		
説明	医師、看護師より入院や治療に関する説明があります 医師からの説明時、ご家族も一緒にお聞き下さい	ご家族は開始予定時間の30分前までにお越し下さい 治療前に貴金属は外して下さい ご家族は治療中、血管撮影室の前で待機して下さい	シャント部の拍動を確認しましょう シャント部より出血がある場合は看護師に伝えてください 治療後に医師より説明があります <div style="border: 1px solid black; padding: 5px; display: inline-block;">             治療後、痛みや出血など、異常があればすぐに看護師にお知らせください           </div>	透析記録、紹介状をお渡しします

\*病状によって医師より安静後、清潔、退院日など変更する場合があります

\*わからないことがありましたら、その都度看護師にお聞きください

以上につき、 年 月 日 主治医から説明を受けました。患者署名：

代理人：

(続柄)

富山赤十字病院 2024.3.改訂