









CHOP-R療法を受けられる方へ（初回）






様

医師：

看護師

日時	入院日（ / / ）	1日目（ / / ）	2～6日目（ / / ～ / / ）
達成目標	治療の副作用について理解ができる	治療の副作用症状が理解でき、体の異常があれば看護師に知らせることができる 感染予防対策の必要性が理解できる	
点滴 内服		朝食後に吐き気予防の内服があります 朝・昼食後にステロイドの内服があります  (1日目～5日目まで) 10時頃から抗がん剤の点滴をはじめます	
検査	採血があります		
安静度		点滴中は、安静にお過ごしください 	
食事	体調に応じて、食事の変更ができます		
清潔	体調に応じて、シャワー浴や体を拭くことができます		
排泄		抗がん剤の影響で便秘になる場合があります 便秘の時には、下剤の内服があります	
説明 指導	入院生活と治療のスケジュールについて説明します 体温計とマスクを準備してください 	点滴中に、針先や皮膚の痛みなどがあった場合はすぐに教えてください また、寒気・吐き気・ほてり・かゆみ・息苦しさ等の症状が現れた時にも、すぐに教えてください 点滴の影響で、尿が一時的に赤くなる場合があります 入浴・手洗い・うがい（起床時・食前後・就寝前）をしっかりと行い感染予防に努めましょう 体温や体重、トイレの回数等を毎日観察して自分の体調を知りましょう (私の治療ダイアリーをご使用ください) 体調に変化があれば、看護師にお知らせください 薬剤師から、使用する薬の説明があります	 

CHOP-R療法を受けられる方へ

日時	7日目 (/)	8日目 (/)	9~14日目 (/ ~ /)	退院日
達成目標	治療の副作用症状が理解でき、早期に対処ができる 骨髄抑制が軽度である	リツキサンの副作用（悪寒、発赤、虚脱感、血管浮腫、発疹、咳嗽など）について理解できる 感染予防対策の必要性が理解できる	感染予防対策の必要性が理解できる	退院後の生活について理解できる
点滴 内服	採血の値に応じて、白血球を増やす注射や輸血を行います 発熱があれば、抗生剤の点滴を行います	抗がん剤の副作用を予防するために注射と内服があります 10時頃から抗がん剤の点滴をはじめます 状態に応じて、点滴の速度を調整します	採血の値に応じて、白血球を増やす注射や輸血を行います 発熱があれば、抗生剤の点滴を行います	
検査	必要に応じて採血を行います 	点滴が終わるまで、心電図をつけます	必要に応じて採血を行います	
安静度	体調に応じて、散歩などの軽い運動を行い体力低下の予防をしましょう			
食事	体調に応じて、食事の変更ができます 			
清潔	体調に応じて、シャワー浴や体を拭くことができます			
排泄	抗がん剤の影響で便秘になる場合があります 便秘の時には、下剤を内服します			
説明 指導	入浴・手洗い・うがい（起床時・食前後・就寝前）をしっかり行い感染予防に努めましょう 体温や体重、トイレの回数等を毎日観察して自分の体調を知りましょう（私の治療ダイアリーをご使用ください） 体調に変化があれば、看護師にお知らせください			採血結果によって、退院日が決まります

*病状によって医師より安静度、清潔、退院日など予定変更される場合があります *分からないことがありましたら、その都度看護師にお聞き下さい

以上につき、____年 ____月 ____日 主治医から説明を受けました

患者署名： _____ 代理人： _____ (続柄 _____)

富山赤十字病院 2021. 10月. 改訂