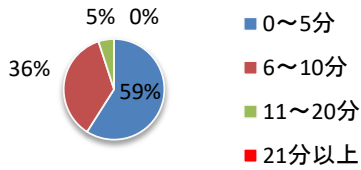
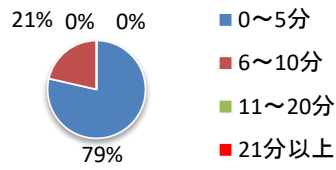


令和7年12月

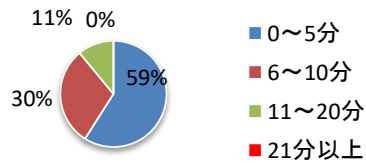
生理検査



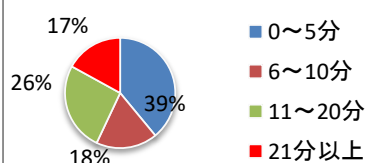
マンモグラフィ



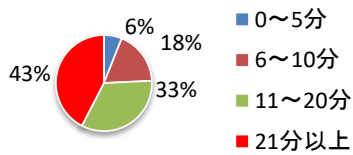
X線



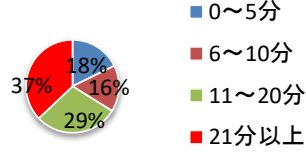
超音波



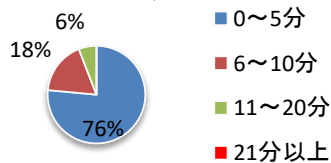
胃透視



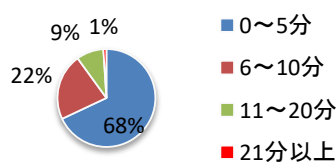
内視鏡



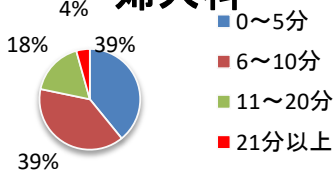
CT、MRI



診察



婦人科



健診待ち時間調査

実施日： 令和7年12月15日～12月19日

人数： 一日ドック、二日ドック 計100名

結果：

- * 生理検査(心電図)
95%の方が10分以内に検査を始めることができた。前回から待ち時間が改善された。
- * X線(胸写)
89%の方が10分以内に検査を始めることができた。前回から待ち時間が改善された。
- * 胃透視
24%の方が10分以内に検査を始めることができた。また、最長待ち時間は31分だった。
- * マンモグラフィ
100%の方が10分以内に検査を始めることができた。前回から待ち時間が改善された。
- * 超音波検査
57%の方が10分以内に検査を始めることができた。前回から待ち時間が改善された。また、最長待ち時間は42分だった。
- * 内視鏡検査
34%の方が10分以内に検査を始めることができた。また、最長待ち時間は44分だった。待ち時間が短くなるよう内視鏡室と連携をとり案内をしていく。
- * 婦人科
78%の方が10分以内に検査を始めることができた。
- * 診察
90%の方が10分以内に診察を始めることができた。前回から待ち時間が改善された。